AVON

ES Smart Watch Avon Kiah

¡Gracias por comprar este smart watch! Tu reloj tiene numerosas características por conocer. Esta pequeña guía te ayudará a ponerlo en funcionamiento rápidamente.

COMPATIBLE CON SMARTPHONES APPLE IOS 8.0 Y SMARTPHONES ANDROID 6+

Esfera del Reloj

Para ajustar la "Esfera del Reloj", mantener pulsado el botón táctil en la parte inferior de la pantalla del reloj para seleccionar diferentes opciones de esfera. Mantener pulsado el botón táctil para confirmar la elección.

Podómetro

El Reloj Kiah registrará automáticamente la actividad diaria. Para ver los pasos, calorías y distancia recorrida, seleccionar el icono de la zapatilla y, después, mantener pulsado el botón táctil. Después de sincronizar con la aplicación AVON SMART V2, se pueden comprobar los datos deportivos en el smartphone.

Frecuencia Cardíaca

La función de frecuencia cardíaca te permitirá ver el ritmo cardíaco actual, mientras caminas, corres, haces senderismo y montas en bicicleta. El reloj continuará detectando tu ritmo cardíaco mientras lo usas... ¡incluso mientras duermes! Pulsar el botón táctil hasta ver el icono de frecuencia cardíaca y después podrás ver tus BPM (pulsaciones por minuto) manteniendo pulsado el botón táctil. Si deseas que esta función esté activa durante ciertos momentos, puedes hacerlo a través de la aplicación AVON SMART V2 seleccionando Configuración y Configuración Avanzada, después, selecciona Frecuencia Cardíaca y configura el tiempo que deseas que la función esté activa.

'Esta función solo debe usarse como una indicación de la tasa metabólica de tu cuerpo durante el ejercicio y no debe usarse con fines de diagnóstico. Si tienes alguna inquietud sobre tu salud y bienestar general, solicita el asesoramiento de un profesional médico'

Multi-Deporte



Realiza un seguimiento de los pasos, las calorías, la frecuencia cardíaca y la distancia mientras caminas, montas en bicicleta, corres o haces senderismo. Utilizar el botón táctil hasta seleccionar Deportes. Puedes elegir entre 4 tipos de ejercicio. Una vez completada tu actividad, mantener pulsado el botón táctil para guardar los datos. El reloj transferirá los datos a la aplicación AVON SMART V2 para que los revises. Establece metas y objetivos personales para alcanzar de forma diaria o semanal.

Dormir

Mientras llevas el reloj cuando duermes, el monitor de sueño ayuda a controlar tu calidad de sueño y si has descansado bien. Esta función controlará tu ritmo cardíaco y tu sueño en 3 etapas: Ligero, Profundo y Movimiento Ocular Rápido. Utilizar el botón táctil para seleccionar el icono de Sueño y mantener pulsado el botón táctil para ver las etapas. El reloj transferirá los datos a la aplicación AVON SMART V2 para que los revises. Al seleccionar "Recordatorio" en la aplicación, puedes configurar las alarmas diarias de sueño y vigilia para controlar tu sueño.

Mensajes

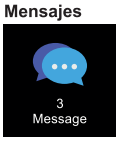

El Reloj Kiah avisará de mensajes de texto, WhatsApp, llamadas entrantes y notificaciones de redes sociales que hayas configurado. Para activar las aplicaciones seleccionadas para notificaciones, abrir la aplicación AVON SMART V2 e ir a Configuración, seleccionar Configuración Avanzada y seleccione de qué aplicaciones deseas recibir notificaciones.

Tiempo

Para sincronizar el tiempo atmosférico con la ubicación, abrir la aplicación AVON SMART V2, ir a Configuración y seleccionar Tiempo. Después, se puede sincronizar con el Reloj Kiah.

Más



Hay más funciones disponibles en la sección "Más". Utilizar el botón táctil para localizar la opción "Más", mantener pulsado el botón táctil para buscar funciones adicionales: Buscar Teléfono, Cronómetro, Recordatorio Sedentarismo, Captura Remota, Música BT, Acerca de, Restablecer, Reiniciar, Cambio de Marcación y Opción de Apagado. Más detalles disponibles al vincular el reloj a la aplicación AVON SMART V2.

Alarma

Puedes ver tu lista de alarmas y recordatorios en el Reloj Kiah. Puedes configurar tus alarmas seleccionando un recordatorio en la aplicación AVON SMART V2.

Cronómetro

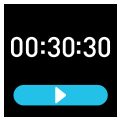

Esta función se detendrá y comenzará utilizando el botón táctil en el Reloj Kiah.

Hacer una foto

Para acceder a esta función, ir a Configuración en la aplicación y seleccionar Hacer una Foto.
Se puede hacer una foto en el teléfono, pulsando el botón táctil del reloj.
La foto se guardará automáticamente en la galería del teléfono en los dispositivos Android, o se da la opción de guardar o volver a hacer una foto en un dispositivo iOS.

Sobre el Reloj

Para ver la dirección del reloj, el nombre del dispositivo y la versión del sistema, seleccionar la función "Acerca de" con el botón táctil. Lo encontrarás en la opción "Más" del Reloj Kiah.

Buscar teléfono

La función "Buscar mi teléfono" permite rastrear dónde está el teléfono. Para ello, mantener pulsado el botón táctil y se activará una alarma en el teléfono.

Sedentarismo

Con esta función, se puede configurar alertas programadas para levantarse después de llevar mucho tiempo sentado. Para configurar esta función, ir a Configuración y después ir a Configuración Avanzada en la aplicación AVON SMART V2.

Control de Música

Para controlar tu música, abrir la aplicación de música predeterminada. Mantener pulsado el botón táctil para acceder a la música BT. Hacer clic en la interfaz para controlar la música: Reproducir, Parar, Siguiente Canción y Ultima Canción.

IB5AEB9A-LB_R0001